

变矩器密封件

基本零件号: 07A248

专用工具 / 通用设备

 E155542	205-115A (205-115) 主动小齿轮密封件安装工具
 E160839	307-711 变矩器
双柱拉拔器	

材料

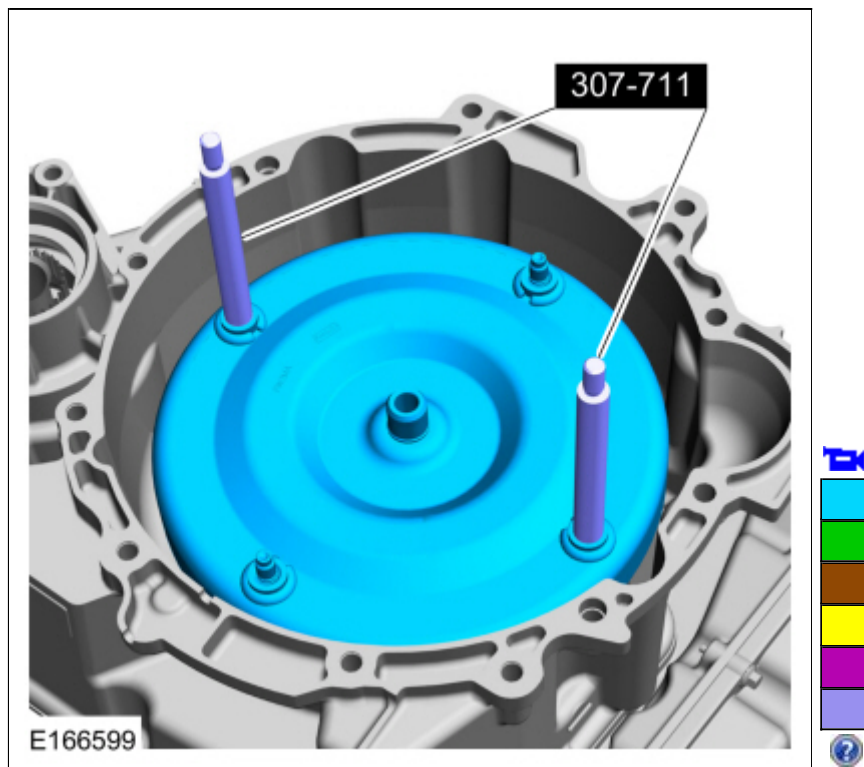
名称	规格
自动变速器油	MERCON® LV WSS-M2C938-A

拆卸


1. 参阅: [变速器放油和加油](#) (307-01A 自动变速器 - 6 速 PowerShift 变速器 - DPS6/6DCT250, 一般步骤).
2. 请参阅: 变速器 (307-01, 拆卸)。
3. **注意:** 确保在拆卸过程中没有部件脱落。

注意: 准备收集溢出的液体。

安装专用工具: 307-711 变矩器.



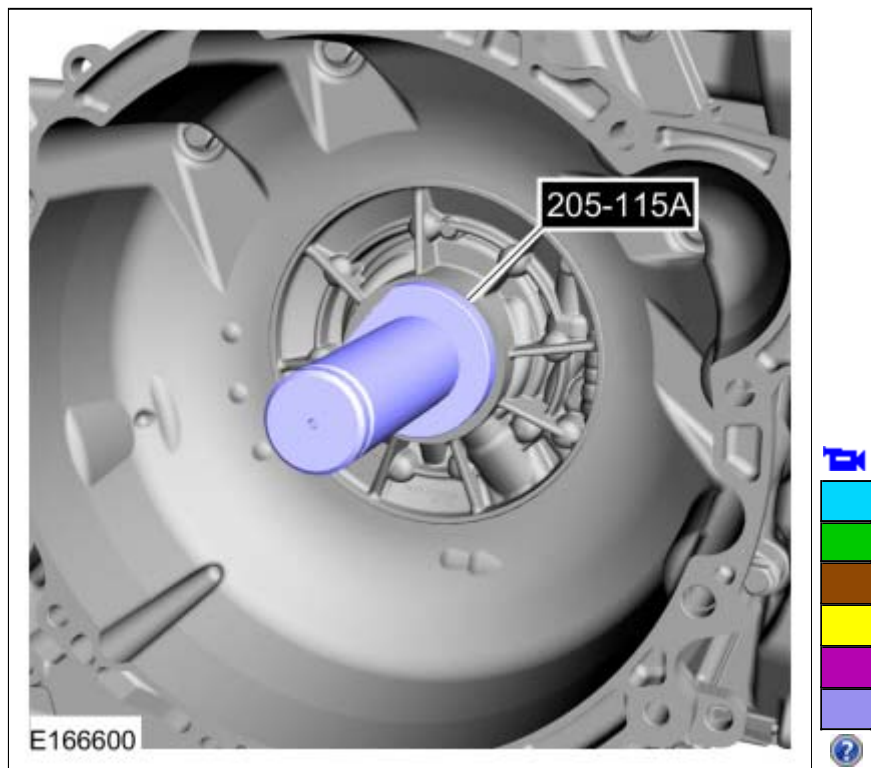
4. 通用设备: 双柱拉拔器



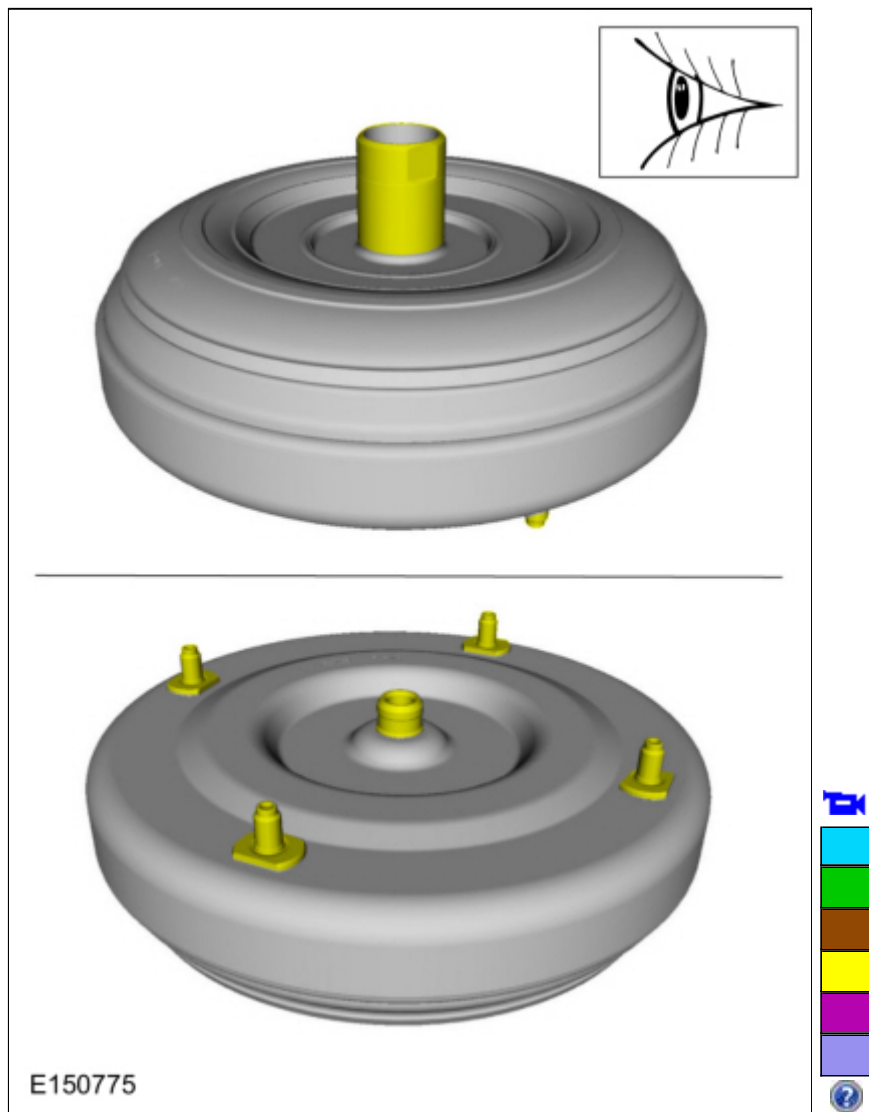
安装

1. **注意：** 使用新的密封件。

使用专用维修工具: 205-115A (205-115) 主动小齿轮密封件安装工具.

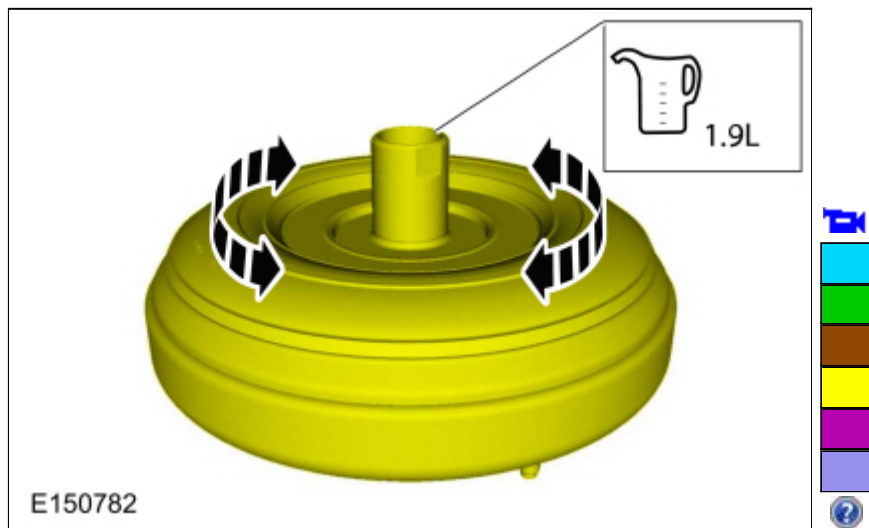


2. 注意： 如果有损坏或过度磨损，则安装一个新的元件。



3. **注意：** 该步骤仅适用于安装新部件。

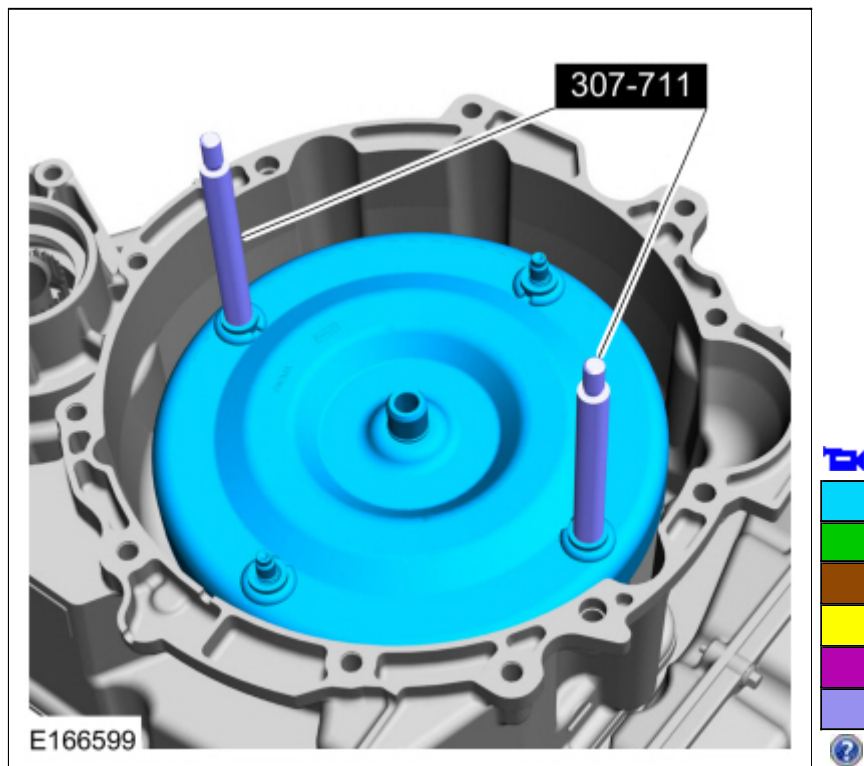
材料: 自动变速器油 (MERCON® LV) (WSS-M2C938-A)



4. 请格外小心，不要损坏密封件。

注意： 请确保正确安装部件。

拆 专用工具: 307-711 变矩器.



5. 请参阅：变速器（307-01，安装）。
6. 参阅： [变速器放油和加油](#) (307-01A 自动变速器 - 6 速 PowerShift 变速器 - DPS6/6DCT250, 一般步骤).

